

TOREK, 5. MAJ

SPO


LUM

MAT

SLJ

GUM

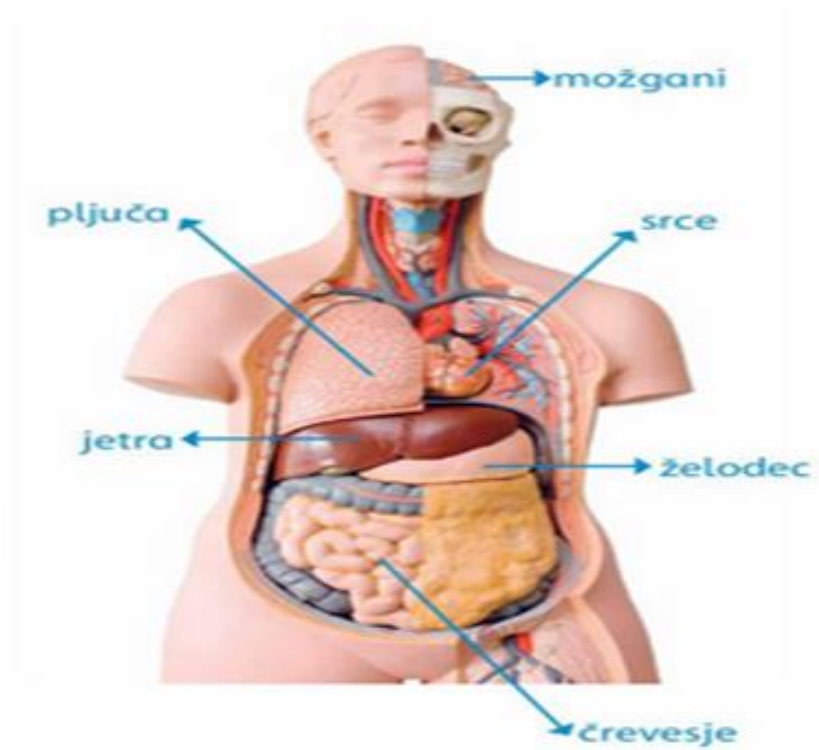
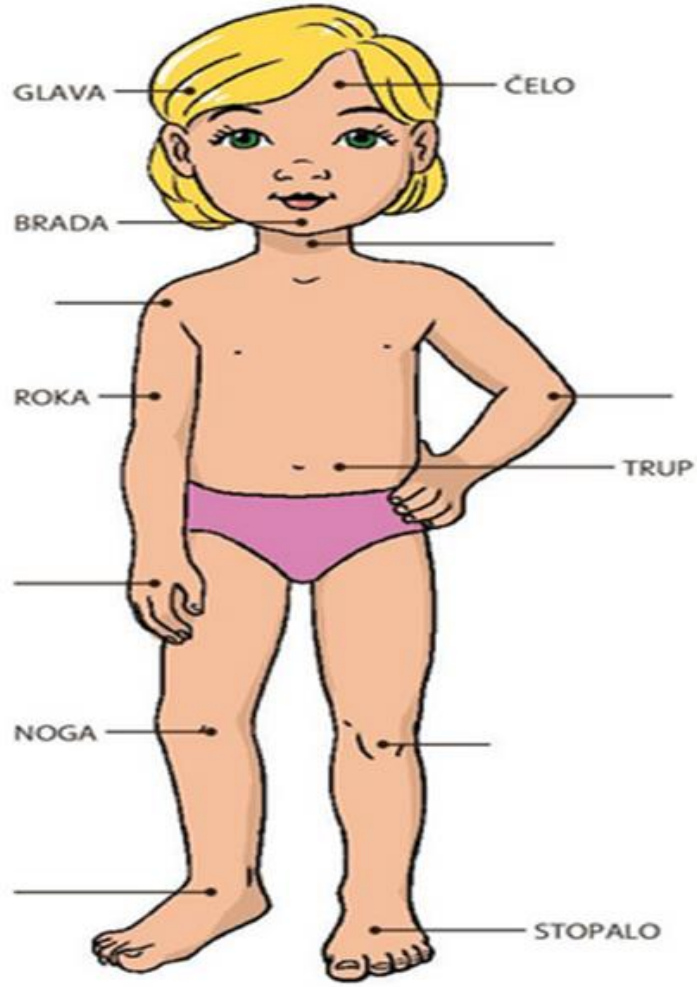
POZDRAVLJENI



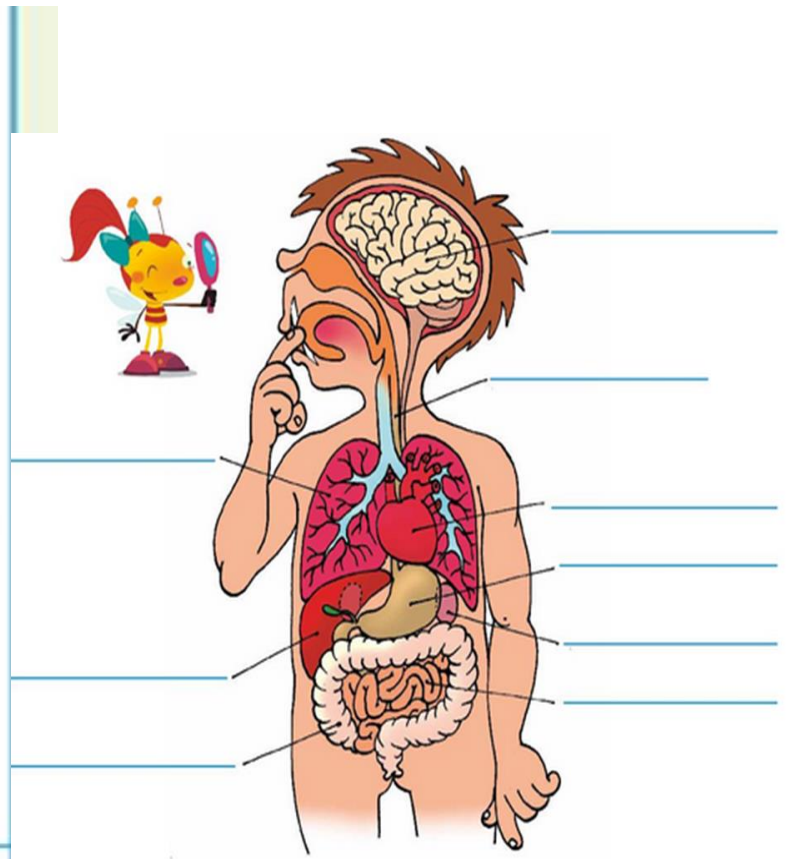
SPO, ZDRAVO ŽIVIM (3ure)

- Ta teden bomo ponovili o našem telesu. Najprej ob slikah na naslednjem listu ponovi zunanje in notranje dele telesa, ob tem pa tudi povej, čemu služijo – za vsaj tri.
- Potem boš v brezčrtnem zvezku poiskal, kar smo risali in pisali o skrbi za zdravje ter prehransko piramido. Ob njih ponovi 4 dejavnosti, ki pripomorejo k zdravemu načinu življenja. Če v zvezku ne najdeš, so ti lahko v pomoč naslednji listi.
- Ta teden še posebej skrbno opazuj svojo prehrano in ob tem razmisli, ali se prehranjuješ zdravo, glede na prehransko piramido in glede na obroke (5 obrokov na dan). Ob koncu tedna boš v brezčrtni zvezek napisal svoje ugotovitve.
- Ta teden naj bo tvoja naloga, da pripravljáš pogrinjke na mizo ob obrokih, povprašaj mamo ali babico, kako se to naredi. Pri vsakem obroku tudi razmisli o **kulturnem prehranjevanju**. Morda pa tudi kaj zdravega pripraviš za obrok – poglej nalogo pri likovni umetnosti, ali pomagaš pri pripravi hrane. Izziv - naredi jedilnik za en dan.





Notranji organi




Z zeleno barvico pobarvaj krožce ob fotografijah, na katerih otroci skrbijo za svoje zdravje.





MAT, ČRTIČNI PRIKAZ

- Se spomniš črtičnega prikaza? Spodaj je primer. Preglej in preštej. Vsako 5. črtico naredimo poprek, čez ostale 4. Štejemo takole:



ali tukaj 5 10 15 16 17

Barva oči	Dekleta	Fantje
Modra		////
Zelena	//// //	////
Rjava	//// // //	////

- Odpri DZ na strani 16.



SLJ, prepis

- S pisanimi črkami prepisi spodnje besedilo s pisanimi črkami v zvezek s črtami. Pazi na pravilen zapis črk, velike začetnice in pisanje v črte. Prepisati moraš **4 povedi**, lahko pa tudi več, če želiš. Pošlji kakšno fotografijo prepisa.

Martin ni mogel v šolo. Bolela ga je glava in težko je požiral. Grlo je imel rdeče. Mama mu je izmerila temperaturo. Ker je bila temperatura zelo visoka, je poklicala zdravnika. Družinski zdravnik je prišel k Martinu. Pregledal ga je in mu povedal, da ima angino. Naročil mu je, naj ostane v postelji in jemlje zdravila.



GUM, ritmične vaje

- Danes ti ponovno ponujam dve zanimivi ritmični nalogi. Poglej in se zabavaj.

https://www.youtube.com/watch?v=yLvDfzWpe9c&feature=youtu.be&fbclid=IwAR2fk0CUBOMH7Cs9PXdgJ_oW_J50R8URV6n4NpXZ6AQaf-fwJEvv_hQ6FAE

<https://www.youtube.com/watch?v=9S4aUlyDAMk&feature=youtu.be&fbclid=IwAR1oDrrRkJV7giZqPOAUPJZbgGZwGA5Pvehiph9QVleSasmQCLn52HprOOA>



LUM, prostorsko oblikovanje (obe uri)

- Že pri SPO sem navedla, da boš v tem tednu lahko pripravil zdrav obrok.
- Navodila 1: iz živil, ki jih imate doma, na krožnik oblikuj zanimiv način postrežbe obroka. Svoje domače povabi na okusno likovno razstavo, ki jo lahko na koncu celo pojedete. Poglej nekaj primerov spodaj.

ali

- Navodila 2: iz živil, ki jih imate doma sestavi prehransko piramido na mizo ali na kuhinjski pult in svojim domačim predstavi piramido.
- Kar boš naredil fotografiraj in mi pošlji. To nalogo narediš kadarkoli v tem tednu.







Še rešitve za včeraj.

1. Odgovori.

1. Kdo je peljal Evi k zobozdravnici?

Eva je k zobozdravnici
peljala mama.

2. Kaj je ugotovila zobozdravnica?

Zobozdravnica je ugotovila,
da Eva nima nobene luknjice.

3. Kaj je treba narediti, kadar v zobeh nastanejo luknjice?

Kadar nastanejo luknjice, jih
je treba očistiti.

4. S čim zobozdravnica očisti zobe?

Zobe zobozdravnica očisti
z zobozdravniškim svedrom.

5. Zakaj je zobozdravnica Evi namazala noht z lakom?

Noht ji je namazala zato, da
ji pokaže kako deluje sveder.

6. Napiši svoj naslov za besedilo.

Eva prvič pri zobozdravniku

$24 + 4 = 28$

$87 - 6 = 81$

$56 - 20 = 36$

$48 + 30 = 78$

$34 + 21 = 55$

$98 - 46 = 52$

$33 + 44 = 77$

$78 - 18 = 60$

$21 + 18 = 39$

$34 + 54 = 88$